

NUEVA CB 300 TWISTER



DOMINA EL CAMINO



DOMINA EL CAMINO



La vida esta llena de desafíos que ponen a prueba nuestro coraje y nuestra voluntad de cambio. El desafío no espera. La vida no mira hacia atrás. **Usa el poder, toma la decisión y cambia todo en un instante.**



TECNOLOGÍA DE SEGURIDAD



Control de Tracción Honda

Equipada con un **Sistema de Control de Tracción Honda** para evitar la posibilidad de resbalones producidos por aceleración bruscas.



Frenos

Las dos ruedas cuenta con **frenos ABS** para evitar el bloqueo de la rueda por un frenado tempestivo.



Embrague anti rebote

Equipada con un **embrague antirrebote asistido** para evitar que la rueda posterior se bloquee al bajar de marcha (reducir cambio) causado por un frenado rápido del motor.

DOMINA EL CAMINO





CARGADOR
USB TIPO C



TABLERO
DIGITAL



FRENOS DE
DISCO CON ABS




LUCES
FULL LED



6 VELOCIDADES



RADIADOR
DE ACEITE



4 VÁLULAS
SOCH



SUSPENSIÓN
INVERTIDA




DOMINA EL CAMINO





Frenos de Disco con ABS

Frenado potente y seguro con el sistema de anti bloqueo del sistema de freno (ABS).



Tablero Digital

Toda la información que necesitas en una pantalla digital.




6 Velocidades

Administra de mejor forma la potencia de tu motor logrando una mayor eficiencia.



Cargador USB Tipo C

Carga tus equipos electrónicos mientras conduces con una potencia de 15W.



4 Válvulas SOHC

Mayor desempeño del motor con aceleración controlada y versátil para una experiencia deportiva y ágil.



Luces Full LED

Iluminación led en el faro principal, faro posterior y direccionales. Además cuenta con luces de emergencia.



Suspensión Invertida

Mejor comodidad, absorción de imperfecciones y control del terreno.



Radiador de Aceite

Recorre más kilómetros manteniendo la temperatura óptima del motor en bajas y altas revoluciones.

DOMINA EL CAMINO




TABLERO DIGITAL



DOMINA EL CAMINO



COMBINACIÓN PERFECTA DE TECNOLOGÍAS Y MANIOBRABILIDAD



DOMINA EL CAMINO



COLORES DISPONIBLES



FICHA TÉCNICAS

Especificaciones	
Motor	4 Válvulas SOHC
Potencia	24.1HP @ 7500
Torque	25.6 NM @ 5500
Enfriamiento	Radiador de aceite
Freno Delantero	Disco ABS
Freno Posterior	Disco ABS
Tanque	3.7 GL
Susp. Delantera	Horquilla telescópica invertida
Peso	151 KG
Panel	Digital
Iluminación	LED
Control de Tracción	Sistema de control de tracción Honda
Embrague Antirrebote	SI
Cargador USB	SI
Garantía	12 meses o 10,000 km**

DOMINA EL CAMINO



NUEVA CB 300 TWISTER

DESCÚBRELA



HondaMotosPeru



Tu familia te espera en casa.

USA CASCO

